



Подписано
цифровой
подписью:
Татьяна
Горелова
Дата:
2024.04.18
13:04:36
+03'00'

**Отчёт о результатах самообследования
муниципального казенного общеобразовательного учреждения
«Средняя школа № 3 имени О.А. Морозова»
города Ефремова Тульской области**

**за 2023 год (II полугодие 2022-2023 учебного года и I полугодие 2023-2024 учебного года)
статистические данные по состоянию на 31.07.2023 г.**

I. Аналитическая часть

1. ОБЩИЕ СВЕДЕНИЯ ОБ ОБРАЗОВАТЕЛЬНОМ УЧРЕЖДЕНИИ

- 1.1.** Полное и сокращенное наименование образовательного учреждения в соответствии с Уставом:
муниципальное казенное общеобразовательное учреждение «Средняя школа № 3 имени О.А. Морозова» (МКОУ «СШ № 3»)
- 1.2.** Место нахождения (юридический и фактический адреса): *301841, Тульская область, город Ефремов, улица Тульское шоссе, дом 14*
- 1.3.** Телефоны, факс, электронная почта (E-mail), адрес сайта в сети Интернет. *8 (48741) 5-99-22, school3.efremov@tularegion.org, <https://shkola3efremov-r71.gosweb.gosuslugi.ru/>*
- 1.4.** Лист записи Единого государственного реестра юридических лиц (дата выдачи, кем выдано): *12 октября 2015 года, Межрайонная инспекция Федеральной налоговой службы №10 по Тульской области, ОГРН: 1027102873258*
- 1.5.** Свидетельство о постановке на учет в налоговом органе (серия, номер, дата постановки на учет, кем выдано): *71 № 002392852, 12 октября 2015 г., Межрайонная инспекция Федеральной налоговой службы №5 по Тульской области, ИНН: 7113009960*

1.6. Устав муниципального казенного общеобразовательного учреждения «Средняя школа № 3 имени О.А. Морозова» утвержден постановлением администрации муниципального образования город Ефремов от 12 января 2015 г. № 8, зарегистрирован в Межрайонной инспекции федеральной налоговой службы № 10 по Тульской области 19 января 2015 г.

1.7. Уведомление о внесении изменений в ЕГРН: 71/008/001/2019-5422, 11 декабря 2019, выдано Управлением Федеральной службы государственной регистрации, кадастра и картографии по Тульской области.

1.8. Лицензия на осуществление образовательной деятельности (серия, номер, дата выдачи, кем выдана): 71Л01 №0001697, 18 мая 2015 г., Министерством образования Тульской области, приложение №1 к лицензии на осуществление образовательной деятельности, 71ПО1 №0001779 от 18 мая 2015 г.; Выписка из реестра лицензий №Л035-01247-71/00191076 по состоянию на сентябрь 2022 г.

1.9. Свидетельство о государственной аккредитации (серия, номер, дата выдачи, срок действия, кем выдано): 71АО2 №0000330, 18 июня 2015 г. до 7 марта 2026 г. Министерством образования Тульской области.

1.10. Учредитель: муниципальное образование город Ефремов.

1.11. Реализуемые уровни образования:

- начальное общее образование
- основное общее образование
- среднее общее образование

1.12. Органы управления учреждением:

- директор Горелова Татьяна Александровна
- управляющий совет
- педагогический совет
- методический совет

1.13. Сведения о руководителях образовательного учреждения:

ФИО руководителя	Должность	Стаж административной работы	Квалификационная категория	Профессиональные награды, грамоты
Горелова Татьяна Александровна	директор	21	соответствует занимаемой должности	Нагрудный знак «Почетный работник общего образования РФ»
Ханина Лидия Михайловна	Заместитель директора по УВР	21	соответствует занимаемой должности	Нагрудный знак «Почетный работник общего образования РФ»
Михайлина Светлана Вячеславовна	Заместитель директора по УВР	18	соответствует занимаемой должности	Почетная грамота Правительства Тульской области; Почетная грамота министерства Тульской области
Гребецкая Галина Алексеевна	Заместитель директора по ВР	12	соответствует занимаемой должности	Почетная грамота Министерства просвещения РФ
Алексеев Владимир Викторович	Заместитель директора по безопасности	7	соответствует занимаемой должности	
Русанова Ирина Викторовна	Заместитель директора по хозяйственной работе	11	соответствует занимаемой должности	

2. ОБРАЗОВАТЕЛЬНАЯ ДЕЯТЕЛЬНОСТЬ

2.1. Численность обучающихся и качество обученности на конец 2022-2023 учебного года

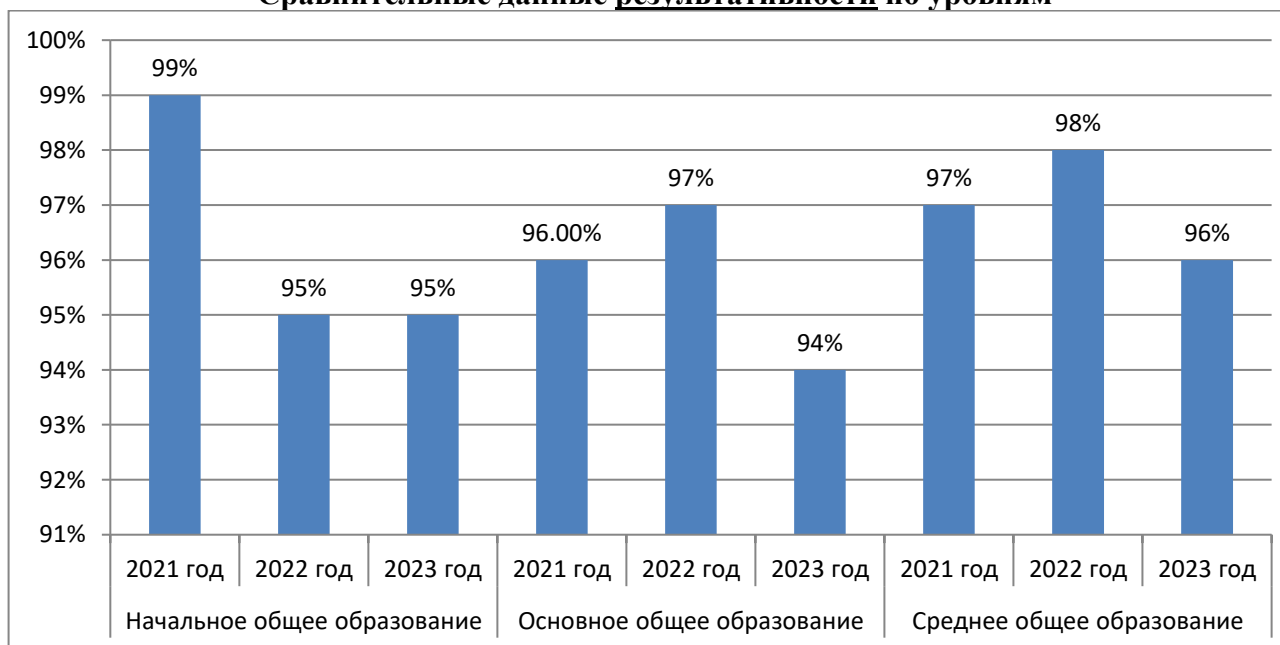
классы	Кол-во учащихся на конец учебного года	Переведено в следующий класс (для 9, 11 кл. получили аттестат)	В том числе, условно с академической задолженностью	Оставлено на повторное обучение	Успевают		Результативность	Качество
					на «5»	на «5» и на «4»		
1 класс	45	Не аттестовывались						
2 класс	48	48	6	0	5	21	88%	54%
3 класс	55	55	1	0	4	23	98%	49%
4 класс	28	28	0	0	6	11	100%	61%
I уровень	176	176	7	0	15	55	95%	53%
5 класс	59	59	1	0	1	30	98%	53%
6 класс	48	48	2	0	3	15	96%	38%
7 класс	36	36	5	0	3	11	86%	39%
8 класс	38	38	5	0	2	14	87%	42%
9 класс	35	35	0	0	3	11	100%	40%
II уровень	216	216	13	0	12	81	94%	43%
10 класс	16	16	1	0	0	8	94%	50%
11 класс	29	29	0	0	5	11	100%	55%
III уровень	45	45	1	0	5	19	98%	53%
ИТОГО	437	437	21	0	32	155	96%	50%

Динамика численности обучающихся по годам обучения
(данные приведены на 20 сентября каждого календарного года)

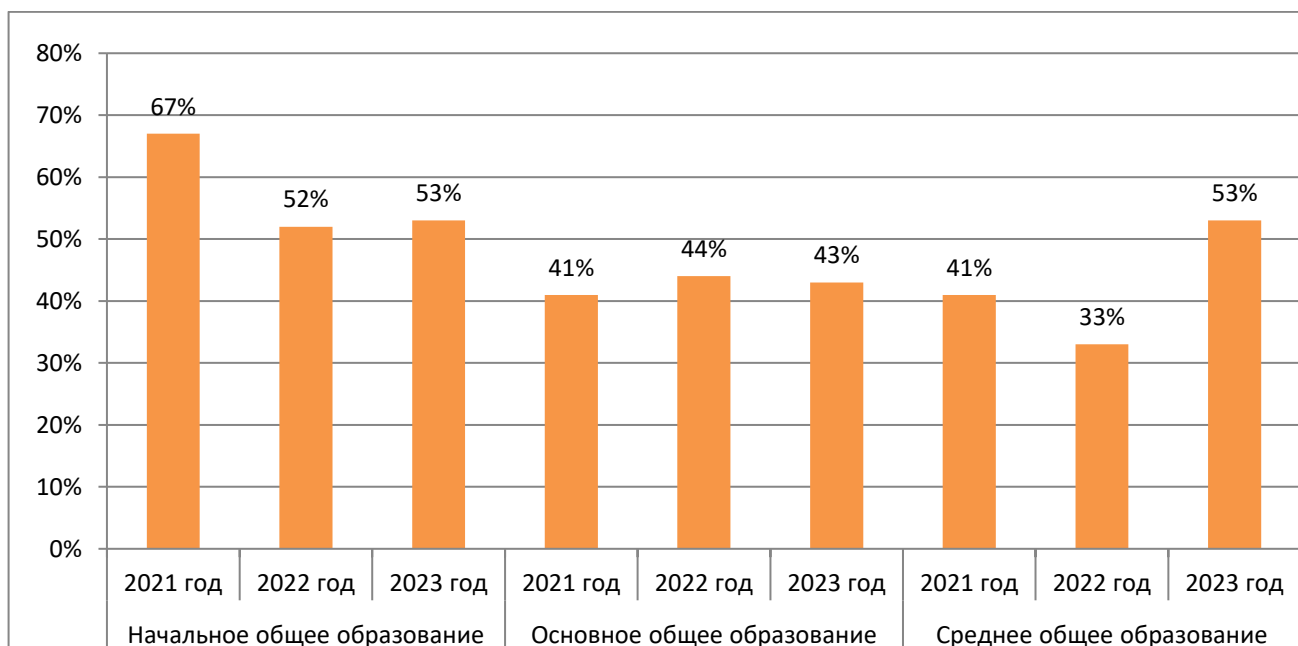
2021 год	2022	2023
427	441	451

Сравнительные данные результативности и качества за три года

Сравнительные данные результативности по уровням



Сравнительные данные качества обученности по уровням образования



2.2 Информация о профильном обучении (на конец 2023 года)

Класс	Профиль класса	Количество обучающихся, чел.
10	Социально-экономический	20
11	Универсальный	14
Всего		34

2.3. Результативность участия обучающихся МКОУ «СШ № 3» в конкурсах, смотрах, фестивалях и т.д. муниципального, регионального, Всероссийского уровней

Участие обучающихся МКОУ «СШ № 3» в конкурсном движении по уровням обучения

	Численность обучающихся, чел.	Участники смотров, конкурсов		Численность обучающихся, чел.	Участники смотров, конкурсов		Численность обучающихся, чел.	Участники смотров, конкурсов, фестивалей	
		2021 год			2022 год			2023 год	
		чел.	%		чел.	%		чел.	%
1-4 классы	189	152	80,4	189	151	80,2	167	121	72%
5-9 классы	199	168	84,4	201	169	84,1	202	152	75,2
10-11 классы	51	13	25,5	51	12	23,8	35	20	75%

2.4. Результаты участия (призёры и победители) учащихся во Всероссийской олимпиаде школьников (муниципальный, региональный уровни)

2021-2022 учебный год					
Муниципальный уровень			Региональный уровень		
Кол-во участников	Кол-во победителей	Кол-во призеров	Кол-во участников	Кол-во победителей	Кол-во призеров
57	5	28	7	0	1

2022-2023 учебный год					
Муниципальный уровень			Региональный уровень		
Кол-во участников	Кол-во победителей	Кол-во призеров	Кол-во участников	Кол-во победителей	Кол-во призеров
60	9	38	8	0	1

2023-2024 учебный год					
Муниципальный уровень			Региональный уровень		
Кол-во участников	Кол-во победителей	Кол-во призеров	Кол-во участников	Кол-во победителей	Кол-во призеров
53	6	32		0	0

2.5. Результаты государственной итоговой аттестации в 2023 году

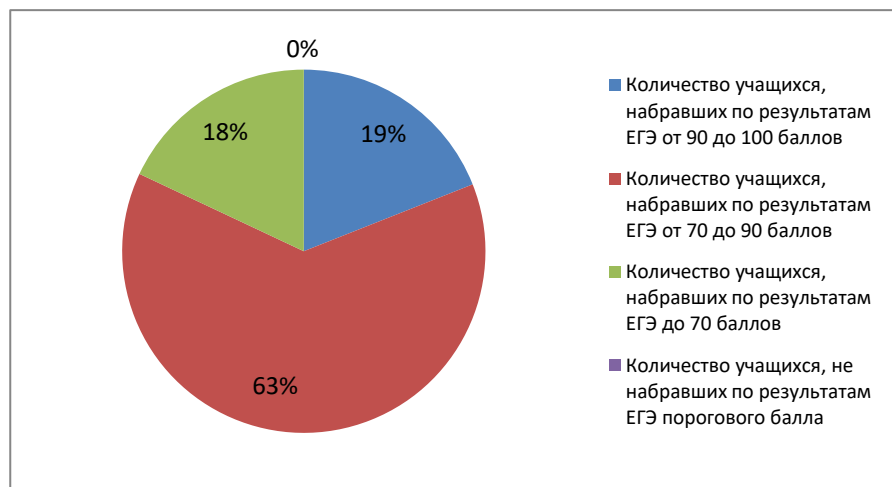
Результаты ЕГЭ-2023

Предмет	Количество сдававших	Средний балл по школе	Средний балл по Ефремовскому району	Средний балл по Тульской области	Количество учащихся, не перешагнувших минимальный порог
Русский язык	29	71	72,58	69,81	0
Математика (базовая)	14	4	4,14	4,11	0
Математика (профильная)	15	62	57,88	54,33	0
Информатика	5	55	58,9	54,01	0
Английский язык	3	62	63,9	65,67	0
Обществознание	13	63	55,03	52,79	1
История	2	82	58,81	56,7	0
Физика	3	65	61,67	53,82	0
Химия	4	50	54,14	55,59	0
Биология	9	54	51,87	50,74	1
Литература	4	70	60,83	62,87	0

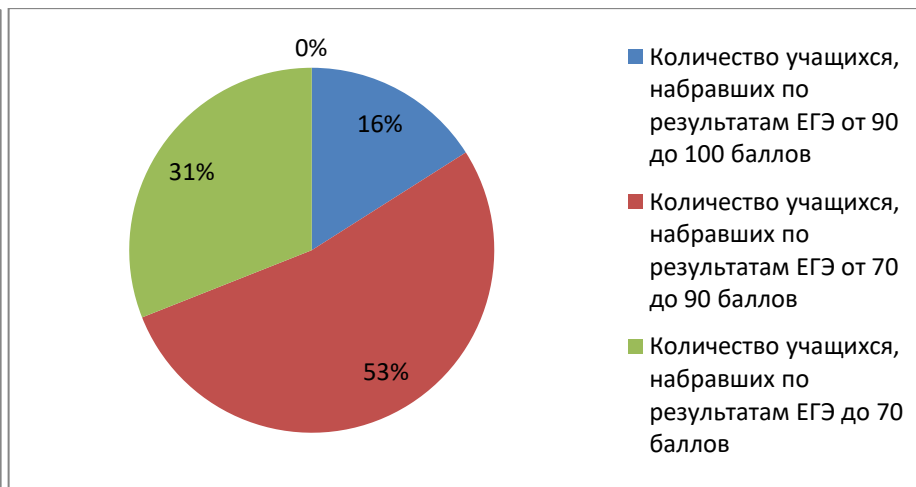
Сравнительный анализ уровня качества по результатам Государственной итоговой аттестации в 11 классе

Русский язык

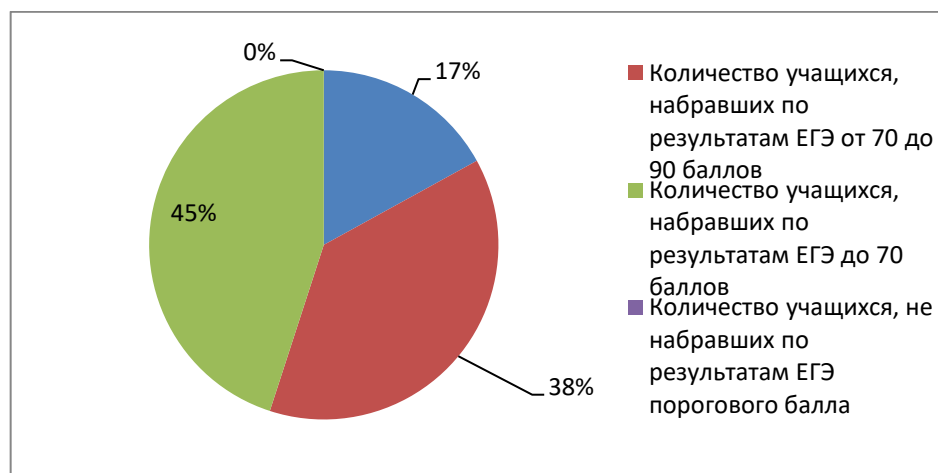
2021 год



2022 год

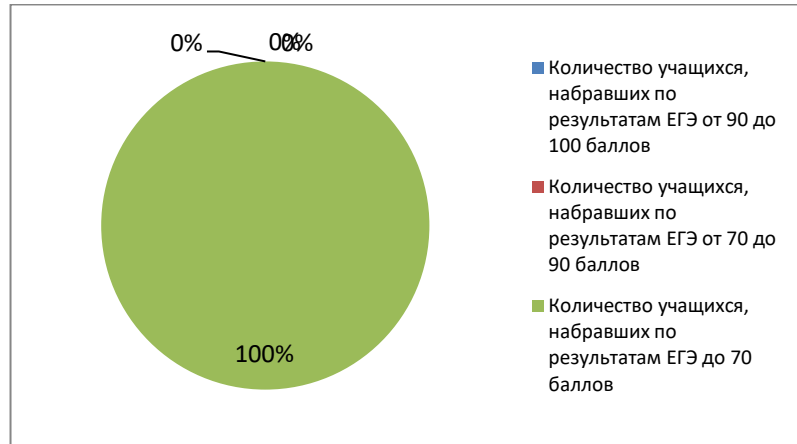


2023 год

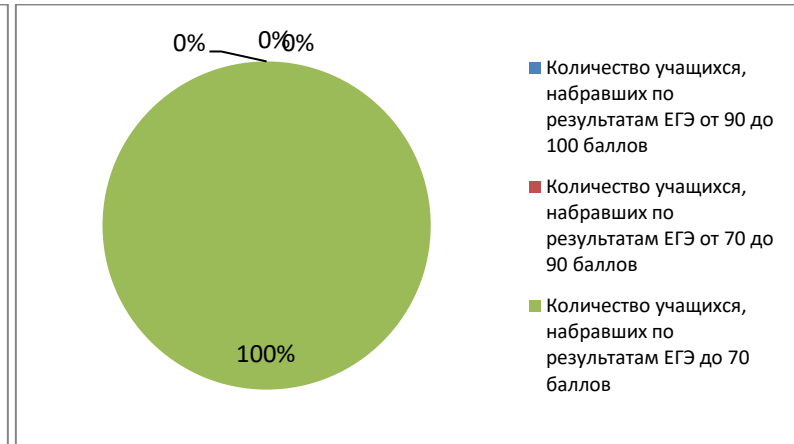


Математика (профильный уровень)

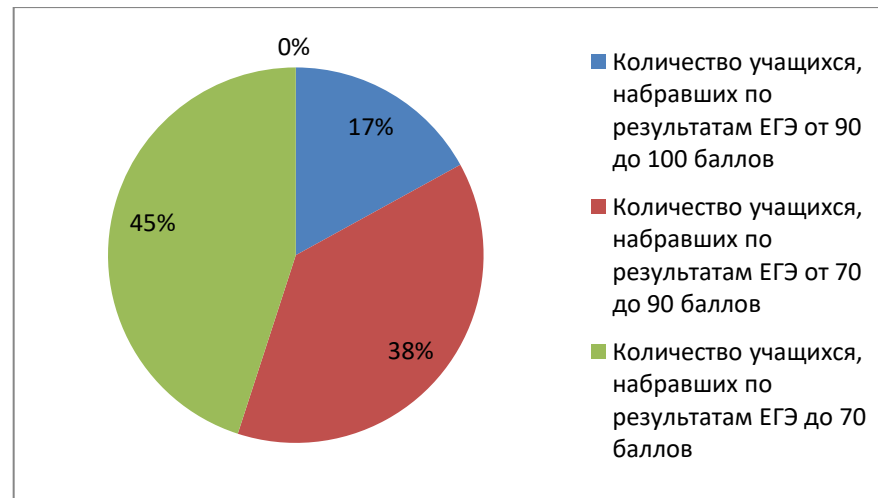
2021 год



2022 год



2023 год



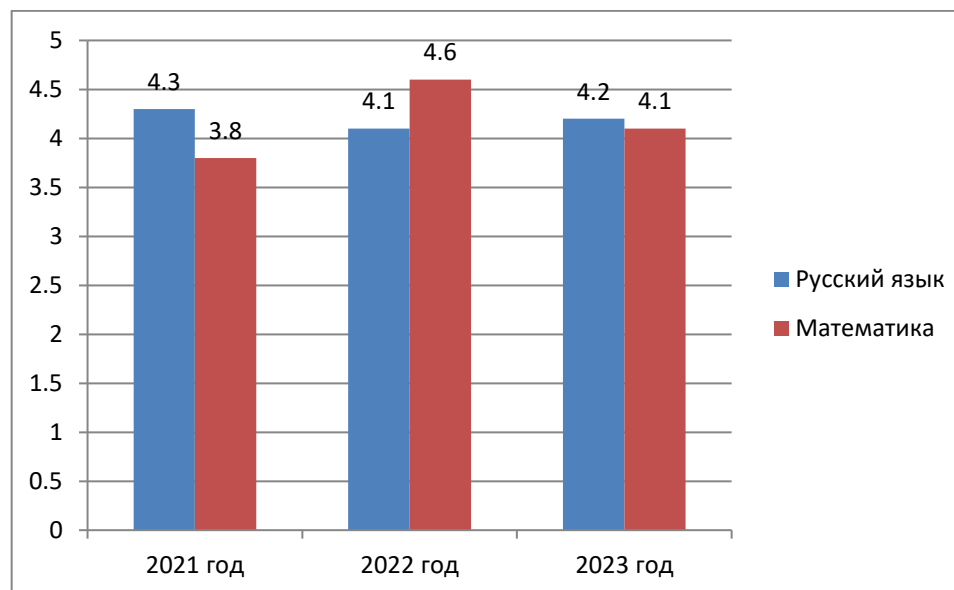
Результаты ОГЭ-2023

<i>Название предмета</i>	<i>Кол-во учащихся, сдававших экзамен, чел.</i>	<i>Получили оценку «5», чел.</i>	<i>Получили оценку «4», чел.</i>	<i>Получили оценку «3», чел.</i>	<i>Не сдали экзамен, чел.</i>	<i>РЕЗ, %</i>	<i>ИУСВ, %</i>
Русский язык	32	13	11	8	0	100	75
Математика	32	7	21	4	0	100	88
Английский язык	2	1	1	0	0	100	100
Обществознание	19	0	12	7	0	100	63
Физика	1	0	1	0	0	100	100
История	3	0	1	2	0	100	33
Биология	7	4	3	0	0	100	100
Химия	5	4	1	0	0	100	100
Информатика	12	0	7	5	0	100	58
География	13	6	6	1	0	100	92
Литература	2	1	1	0	0	100	100

Сравнение средних баллов по школе со средними значениями по району и области

<i>Название предмета</i>	<i>Средний балл по школе</i>	<i>Средний балл по Ефремовскому району</i>	<i>Средний балл по Тульской области</i>
Русский язык	4,16	4,01	3,89
Математика	4,09	3,8	3,71
Английский язык	4,5	4,34	4,24
Обществознание	3,6	3,51	3,44
Физика	4,0	3,92	3,77
История	3,33	3,35	3,61
Биология	4,57	3,82	3,85
Химия	4,8	4,35	4,29
Информатика	3,58	3,66	3,42
География	4,38	4,14	3,84
Литература	4,5	4,08	4,34

Динамика среднего балла ОГЭ за три года



2.6. Сведения о количестве аттестатов, выданных обучающимся 9 и 11 классов в 2023 году

Всего учащихся 9-х классов	Получили аттестаты об основном общем образовании (общее количество)		Получили аттестаты об основном общем образовании с отличием		Всего выпускников 11-х классов	Получили аттестаты о среднем общем образовании (общее количество)		Получили аттестаты о среднем общем образовании особого образца	
	чел.	%	чел.	%		чел.	%	чел.	%
35	35	100	3	9	29	29	100	4	14

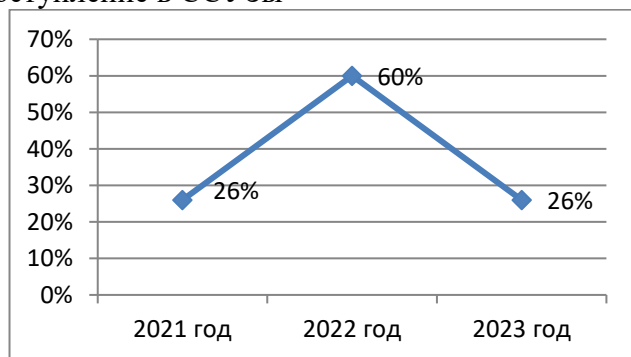
2.7. Трудоустройство выпускников 2023 года

9 классы

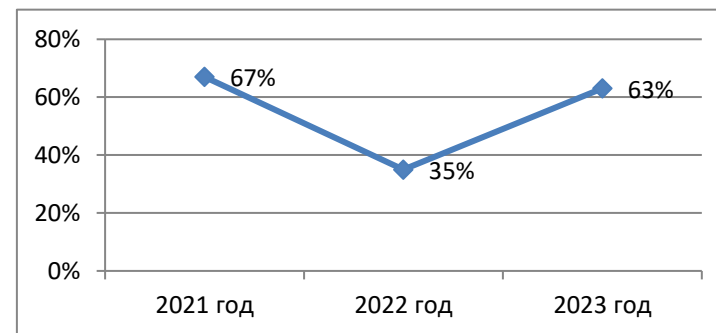
Всего выпускников 9-х классов	Поступили в ССУЗы		Поступили в ПУ		Перешли в другие школы		Обучаются в нашей школе	
	чел.	%	чел.	%	чел.	%	чел.	%
35	9	26%	0	0	3	9%	22	63%

Динамика трудоустройства выпускников 9-х классов за три года

Поступление в ССУЗы



Обучение в нашей школе по программе среднего общего образования



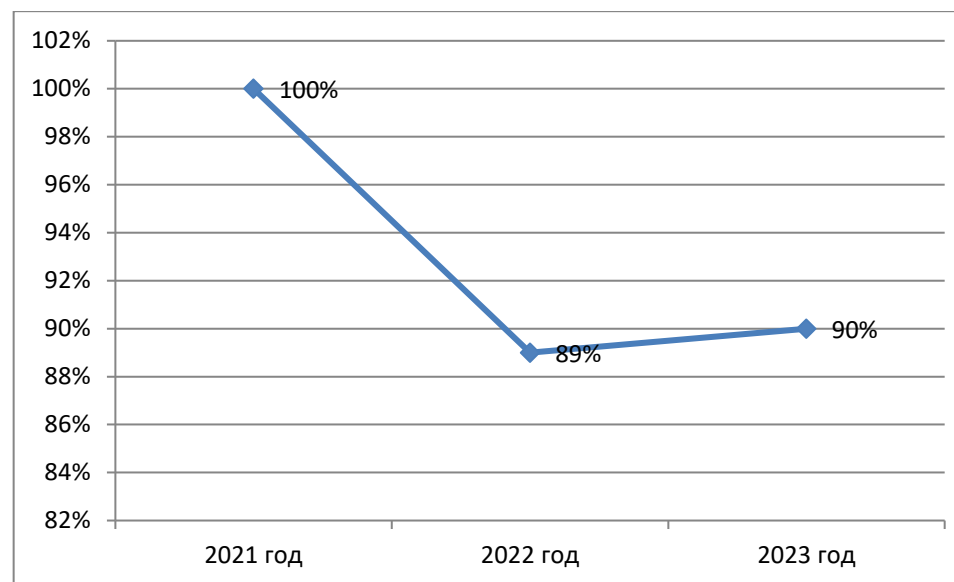
11 классы

Всего выпускников 11-х классов	Поступили в ВУЗы		Поступили в ССУЗы	
	чел.	%	чел.	%
29	26	90%	3	10

Динамика трудоустройства выпускников 11 классов за три года

2021 год		2022 год		2023 год	
Всего выпускников	Поступили в ВУЗы	Всего выпускников	Поступили в ВУЗы	Всего выпускников	Поступили в ВУЗы
16	16 (100%)	19	17 (89%)	29	26 (90%)

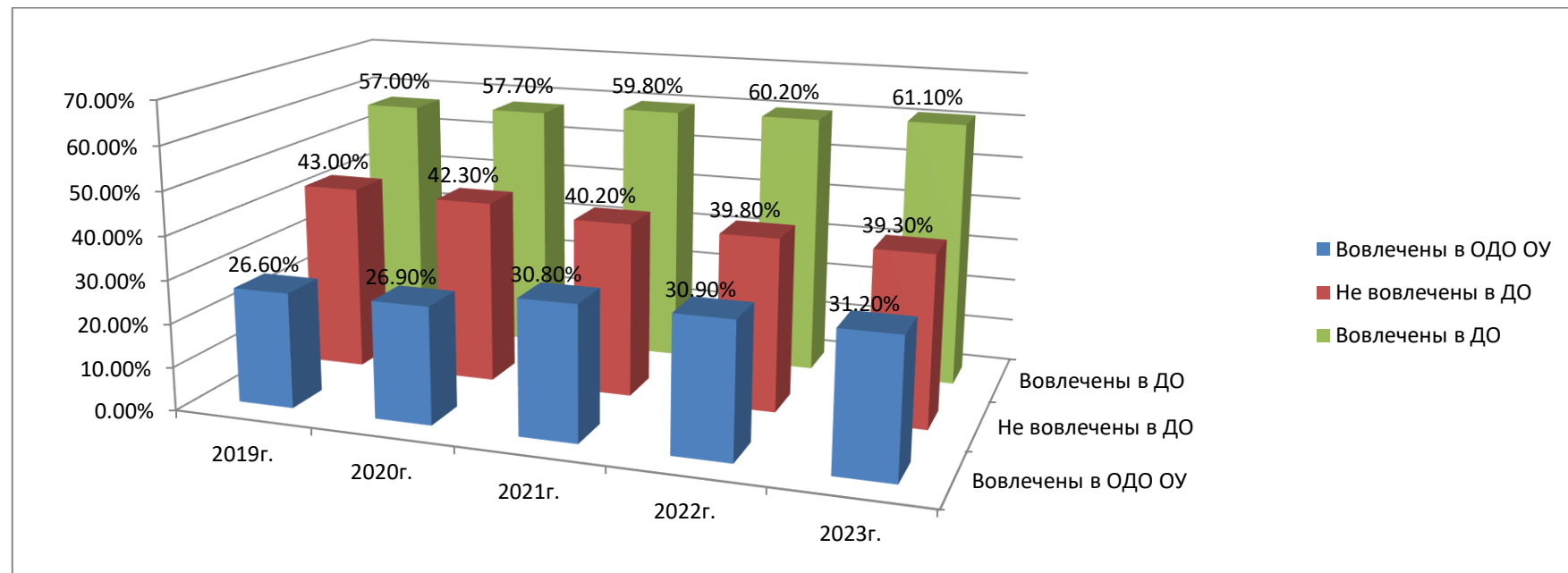
Динамика поступления в высшие учебные заведения



2.8 Анализ охвата учащихся МКОУ «СШ № 3» дополнительным образованием

Развитие системы дополнительного образования детей является приоритетным направлением государственной образовательной политики в Российской Федерации.

В соответствии с Указом Президента №599 от 7 мая 2012 года № 599 «О мерах по реализации государственной политики в области образования и науки» к 2020 году охват детей в возрасте от 5 до 18 лет дополнительными общеобразовательными программами должен достичь 70-75%.



2.9. Сведения о педагогических работниках

(данные о численности педагогических работников представлены по состоянию на 25.12.2022 г.)

	Единица измерения	Количество 2021 г.	Количество 2022 г.	Количество 2023 г.
Общая численность педработников, в том числе количество педработников:	человек	32	32	32
- с высшим образованием;		30	30	30
- с высшим педагогическим образованием;		30	30	30
- средним профессиональным педагогическим образованием		2	2	2
Численность (удельный вес) педработников с квалификационной категорией от общей численности таких работников, в том числе:	человек (процент)			
- с высшей;		19 (59%)	19 (59%)	19 (59%)
- первой		3 (9%)	1 (3%)	1 (3%)
Численность (удельный вес) педработников от общей численности таких работников с педагогическим стажем:	человек (процент)			
- до 5 лет;		2(6%)	1 (3%)	2 (6%)
- больше 30 лет		7 (22%)	10 (31%)	15 (47%)
Численность (удельный вес) педработников от общей численности таких	человек (процент)			

работников в возрасте: - до 30 лет; - от 55 лет		3 (9%) 4 (12%)	2(6%) 5 (15%)	1 (3%) 3 (9%)
Численность (удельный вес) педагогических и административно-хозяйственных работников, которые за последние 5 лет прошли повышение квалификации или профессиональную подготовку, от общей численности таких работников	человек (процент)	39 (100%)	38 (100%)	38 (100%)
Численность (удельный вес) педагогических и административно-хозяйственных работников, которые прошли повышение квалификации по применению в образовательном процессе ФГОС от общей численности таких работников	человек (процент)	37 (100%)	36 (100%)	36 (100%)

3. ИНФРАСТРУКТУРА

3.1 Общие показатели об оснащенности

Показатели	Единица измерения	2021	2022	2023
Количество компьютеров в расчете на 1 ученика	единиц	0,23	0,23	0,23

Количество экземпляров учебной и учебно-методической литературы от общего количества единиц библиотечного фонда в расчете на одного учащегося	единиц	31	31	31
Наличие в школе системы электронного документооборота	да/нет	нет	нет	нет
Наличие в школе читального зала библиотеки, в том числе наличие в ней:	да/нет	да	да	да
- рабочих мест для работы на компьютере или ноутбуке		да	да	да
- медиатеки		да	да	да
- средств сканирования и распознавания текста		да	да	да
- выхода в интернет с библиотечных компьютеров		да	да	да
- системы контроля распечатки материала		да	да	да
Численность (удельный вес) обучающихся, которые могут пользоваться широкополосным интернетом не менее 2 мб/с от общей численности обучающихся	человек (процент)	422 (100%)	441 (100%)	419 (100%)
Общая площадь помещений для	кв.м	5,5	5,5	5,5

образовательного процесса в расчете на одного обучающегося				
--	--	--	--	--

3.2 ОБЩАЯ ХАРАКТЕРИСТИКА ФОНДА БИБЛИОТЕКИ

СОСТАВ ФОНДА И ЕГО ИСПОЛЬЗОВАНИЕ

Основной фонд			
	2021	2022	2023
Естественнонаучная литература (2)			
Количество единиц в фонде	488	434	434
Книговыдача за год	302	271	402
Литература прикладного характера (3, 4, 5)			
Количество единиц в фонде	118	118	118
Книговыдача за год	91	103	161
Общественно-политическая литература, гуманитарная литература и литература универсального содержания (6, 8, 9)			
Количество единиц в фонде	2 399	2 093	2 093
Книговыдача за год	268	300	499
Педагогическая литература (74)			
Количество единиц в фонде	386	386	386
Книговыдача за год	124	146	149

Художественная литература (84)			
Количество единиц в фонде	9 966	9 750	9 750
Книговыдача за год	2 041	2 128	1 909
Литература для 1-2 классов (84)			
Количество единиц в фонде	1 260	1 279	1 279
Книговыдача за год	1 154	1 347	1 350
ЭОР			
Количество единиц в фонде	309	309	247
Книговыдача за год	---	---	---

Учебный фонд

	2021	2022	2023
Учебники			
Количество единиц в фонде	10 342	12 411	10 661
Книговыдача за год	5 135	8 242	7 100
	50%	66%	66 %
Учебные пособия <i>(задачники, атласы, дидактические материалы)</i>			
Количество единиц в фонде	1 441	1 309	1 414
Книговыдача за год	495	582	405
	34%	44%	28%
Учебные материалы временного хранения <i>(рабочие тетради, контурные карты, лексико-грамматический практикум)</i>			

Количество единиц в фонде	926	1 424	801
Книговыдача за год	896 97%	1 435 100%	728 90%

3.3. ОСНОВНЫЕ ОТНОСИТЕЛЬНЫЕ ПОКАЗАТЕЛИ БИБЛИОТЕЧНОЙ РАБОТЫ

ОСНОВНЫЕ ОТНОСИТЕЛЬНЫЕ ПОКАЗАТЕЛИ БИБЛИОТЕЧНОЙ РАБОТЫ	2020-2021	2021-2022	2022-2023
Книговыдача			
ОСНОВНОЙ ФОНД	3 980	4 295	4 511
УЧЕБНЫЙ ФОНД	5 135	8 242	7 100
1-4 КЛАССЫ	1 619	2 777	2 440
5-9 КЛАССЫ	2 929	4 275	3 724
10-11 КЛАССЫ	587	1 190	936
Книгообеспеченность	$K = \Phi : A$ <i>(где Φ – это количество книг, A – количество учеников)</i>		
ОСНОВНОЙ ФОНД	14 513 : 305 48	14 538 : 357 41	14 155 : 385 37
УЧЕБНЫЙ ФОНД	13 218 : 403 33	13 475 : 463 29	13 720 : 445 31
1-4 КЛАССЫ	2 423 : 169 14	3 609 : 197 18	2 660 : 157 17
5-9 КЛАССЫ	4 079 : 197 21	4 465 : 211 21	3 843 : 236 16
10-11 КЛАССЫ	851 : 37 23	829 : 55 15	863 : 52 17
Обращаемость	$Об = ВГ : \Phi$ <i>(где $ВГ$ – количество книговыдач за год, Φ – количество книг на конец года)</i>		
ОСНОВНОЙ ФОНД	3 980 : 14 513 0,3	4 295 : 14 538 0,3	4 511 : 14 155 0,3

УЧЕБНЫЙ ФОНД	5 135 : 13 218 0,4	8 242 : 13 475 0,6	7 100 : 13 720 0,5
--------------	-----------------------	-----------------------	-----------------------

Показатели статистики по читателям

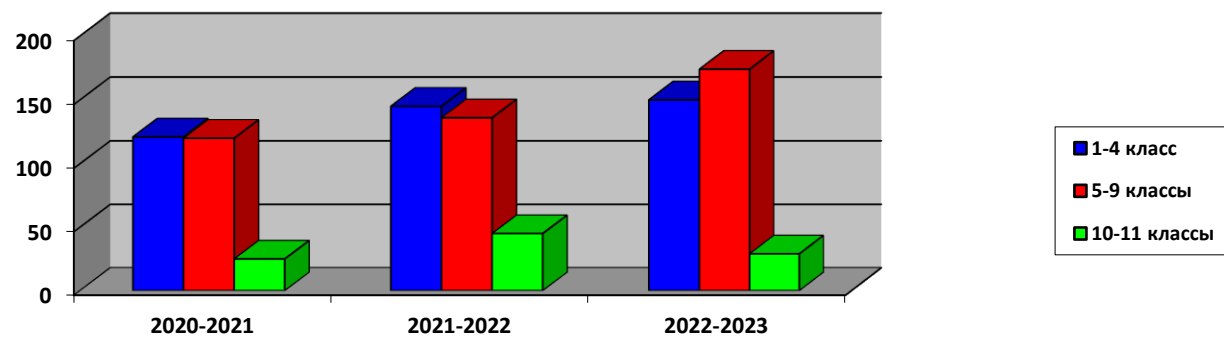
№ п/п	Читатели	Кол-во	2020-2021	2021-2022	2022-2023
1		Записанных впервые	305	357	385
		Учащихся	266	326	353
		Учителей и прочих категорий	39	31	32
		% охвата чтением	68	76	73
2	Учащиеся	Всего	266	326	353
		1-4 классы	121	145	150
		5-9 классы	120	136	174
		10-11 классы	25	45	29
3	Посещаемость Пос = Пг : А <i>(где Пг – число посещений за год, А – число зарегистрированных читателей)</i>		3 397 : 286 12	2 822 : 357 8	3 771 : 385 10
4	Среднее количество посещений в день Пд = Пг : Д <i>(где Пг – число посещений в год, Д – число рабочих дней в году)</i>		3 397 : 144 24	2 822 : 195 14	3 771 : 184 20
5	Читаемость Ч = Вг : А <i>(где Вг – количество книг выданных за год, А – число зарегистрированных читателей)</i>		4 372 : 286 19	4 295 : 357 12	4 511 : 385 12

Количественный состав групп читателей

Год	Младшее звено				Среднее звено					Среднее звено		Учителя, другие
	1	2	3	4	5	6	7	8	9	10	11	
2017-2018	46	40	30	28	47	35	35	21	34	21	25	22
2018-2019	44	40	25	26	27	32	18	34	30	23	15	13
2019-2020	25	41	40	15	25	24	17	21	37	15	17	9
2020-2021	31	24	38	28	14	27	22	15	42	19	6	39
2021-2022	42	47	20	36	32	19	17	30	38	25	20	31
2022-2023	42	44	44	20	45	40	23	29	33	13	16	32

(См. диаграмму)

	2020-2021	2021-2022	2022-2023
1-4 класс	121	145	150
5-9 классы	120	136	170
10-11 классы	25	45	29



4. Анализ показателей деятельности и их динамики

1. Данные о численности обучающихся за три года показывают, что на численность стабильно росла и в 2023 году по отношению к показателю прошлого года выросла на 2,3% . На каждом уровне образования, в большей степени, рост обусловлен прибытием обучающихся из других регионов.
2. Результативность обучения на уровне начального общего образования остается стабильной. Данный показатель незначительно снизился уровнях основного и среднего общего образования (на уровне основного общего образования в основном за счет вновь прибывших обучающихся).
3. Показатель качества по сравнению с прошлым учебным годом значительно вырос (+20%) на уровне среднего общего образования, на уровнях начального общего и среднего общего образования незначительно снизился (-1%).
4. Процент обучающихся, получающих профильное образование на уровне среднего общего образования снизился за счет снижения численности обучающихся на уровне среднего общего образования.
5. Наблюдается снижение активности участия обучающихся начального общего и основного образования в конкурсах и олимпиадах различного уровня. На уровне среднего общего образования данный показатель значительно вырос.
6. Снижение динамики результативности участия во Всероссийской олимпиаде школьников на муниципальном уровне. Показатель результативности участия на региональном уровне в 2023-2024 учебном году снизился до 0.
7. Процент обучающихся, набравших на ЕГЭ по русскому языку от 90 до 100 баллов повысился на одну позицию в 2023 году, а доля набравших от 70 до 90 баллов – снизилась. По математике в 2023 году появилась доля обучающихся сдавших экзамен более чем на 90 баллов и от 70 до 90 баллов, т.е. качественные характеристики данных показателей выросли. Непреодолевших порог ЕГЭ в 2023 году нет.
8. По результатам ОГЭ в 2023 году средний балл по русскому языку незначительно повысился по сравнению с результатами 2022 года, по математике – снизился. Средний балл и по русскому языку и по математике выше среднего по области и району.
9. Анализ трудоустройства выпускников 9-х классов показывает, что доля обучающихся, поступающих по окончании школы в ССУЗы снизился, в этой связи большее количество обучающихся продолжило обучение на уровне среднего общего образования.
10. Анализ трудоустройства выпускников 11-х классов показывает, что доля выпускников, поступающих в высшие учебные заведения в 2023 году по сравнению с 2022 годом, незначительно выросла.
11. По данным Росстата по стране процент охвата дополнительным образованием детей и подростков составляет 66,7%. Если проследить динамику по школе за последние 5 лет, то будут заметны незначительные колебания в сторону увеличения этих данных. Незначительная положительная динамика охвата детей дополнительным образованием, отраженная в диаграмме, связана с тем, что, не смотря на внедрение системы внеурочных занятий в рамках введения ФГОС (куда вовлечены 100% обучающихся 1-11 классов), некоторые обучающиеся также реализуют себя в дополнительном образовании, посещая, в основном, кружки и секции спортивной направленности. В 11 классах 100%

обучающихся посещают элективные курсы по выбору с целью профессиональной ориентации и расширения знаний по отдельным предметам.

12. Численность педагогических работников с высшим педагогическим образованием в 2023 году осталась на уровне прошлого года. Численность педагогических работников, прошедших аттестацию на высшую квалификационную категорию осталась на уровне прошлого года. Два педагога имеют стаж работы до 5 лет; численность имеющих стаж более 30 лет – выросла.

13. Все административные и педагогические работники проходят повышение квалификации с периодичностью каждые 3 года. На конец отчетного периода все педагогические и административные работники своевременно прошли повышение квалификации и профессиональную переподготовку; все педагогические и административные работники прошли повышение квалификации по обновленным ФГОС НОО, ООО и СОО.

14. Анализ показателей материальной оснащенности указывает на то, что школа имеет достаточную инфраструктуру, которая соответствует требованиям санитарных правил СП 2.4.3648-20 «Санитарно-эпидемиологические требования к организациям воспитания и обучения, отдыха и оздоровления детей и молодежи» и позволяет реализовывать образовательные программы в полном объеме в соответствии с ФГОС общего образования.

15. Школа укомплектована достаточным количеством педагогических и иных работников, которые имеют высокую квалификацию и регулярно проходят повышение квалификации, что позволяет обеспечивать стабильные качественные результаты образовательных достижений обучающихся. Тем не менее, педагоги по ряду предметов имеют большую учебную нагрузку (математика, английский язык) в связи с тем, что в городе ощущается недостаток педагогических кадров.

16. Материально-техническое обеспечение школы позволяет реализовать в полной мере образовательные программы. В школе оборудованы 32 учебных кабинета, 29 из них оснащены современной мультимедийной техникой, в том числе:

- кабинет физики;
- кабинет химии;
- кабинет биологии;
- два компьютерных кабинета;
- кабинет технологии для девочек;
- 3 кабинета математики;
- 3 кабинета иностранного языка;
- 4 кабинета русского языка и литературы;
- 2 кабинета истории;
- 8 кабинетов начальных классов;

- кабинет географии;
- кабинет музыки;
- кабинет ОБЖ (оборудован двумя тренажерами «Максим 111-01», «Максим», Лазерный тир и др.).

В школе активно используются 2 мобильных компьютерных класса, мобильный автогородок.

На первом этаже здания оборудованы спортивный зал, столовая и пищеблок. На втором этаже – актовый зал, медицинский кабинет.

17. Основной фонд библиотеки находится в открытом доступе читателей. Книги в библиотечном фонде расставлены соответственно с таблицами ББК для школьных библиотек. Учебный фонд расположен в книгохранилище и расстановка произведена по классам. По мере поступления новых учебников, продолжается пополняться и редактироваться картотека учебников и заполнение соответствующих журналов учёта.

Фонд литературы формируется за счёт регионального бюджета.

В школьной библиотеке есть медиатека – 247 ресурсов

Отсутствует финансирование библиотеки на закупку периодических изданий (газеты, журналы) .

В течение года с фондом литературы ведётся определённая работа:

- по изучению состава фонда и анализ его использования;
- прием, систематизация, техническая обработка и регистрация новых поступлений (учет библиотечного фонда).
- прием, оформление документов и обработка полученных книг в дар;
- выдача документов пользователям библиотеки;
- расстановка документов в фонде в соответствии с ББК.
- оформление фонда (организация и изготовление по необходимости полочных, буквенных разделителей, индексов);
- проверка правильности расстановки фонда; обеспечение свободного доступа пользователей библиотеки к информации;
- систематический контроль за своевременным возвращением в библиотеку выданных изданий.

Учащиеся на 100% обеспечены учебниками и учебными пособиями из фонда школьной библиотеки.

Фонд учебников соответствует требованиям ФГОС, учебники фонда входят в Федеральный перечень учебников, утверждённый приказом Минпросвещения №858 от 21.09. 2022 года (действующий), №556 от 21.07.2023 (изменения).

Книговыдача – за последние немного возросла по сравнению с предыдущим годом, но немного отстаёт от 1 показателя. Это связано с падением читательской активности (вытеснение печатной книги электронной)

Книгообеспеченность – на одного читателя библиотеки приходится 31 книга. Этот показатель снизился по сравнению с предыдущим годом. Это связано со списанием литературы основного фонда, которое происходило в 2022. А так как поступлений в библиотеку ОУ довольно

незначительны (нет закупки художественной литературы на постоянной основе, а лишь небольшой объём поступлений дарений), то этот показатель соответственно снизился.

Обращаемость – за последние 3 года этот показатель остаётся на одном уровне, что говорит о том, что оборот книг в библиотеке не увеличился.

Школьная библиотека выполняет большой объём работы по предоставлению пользователям необходимого информационного материала, как для учебной деятельности так и для внеурочной, внеклассной.

Обеспечение учебной литературой осуществляется в большом объёме (выдаются не только учебники, но и учебные пособия, учебные материалы временного хранения)

За последние 3 года показатели читательской статистики остаются следующими:

Посещаемость школьной библиотеки увеличилась по сравнению с предыдущим годом, но снизился по сравнению с позапрошлым годом

Среднее количество посещений в день - за последний год увеличилось по сравнению с предыдущим годом, но снизился по сравнению с позапрошлым годом.

Читаемость - показатель на том же уровне по сравнению с предыдущим годом, но снизился по сравнению с позапрошлым годом.